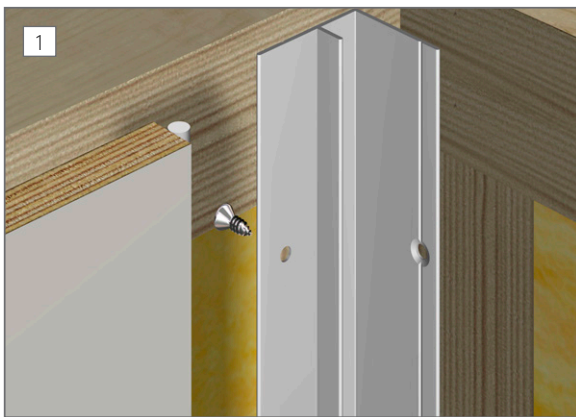


Fibo | Montera invändig hörnlist för fogning

# Montera Aqualock våtrumsskivor med invändig hörnlist för fogning

Samtliga skivskarvar och lister skall alltid fogas. Glöm ej bort att foga mellan skiva och sockellist. Fibo Wipes används endast mot laminatytan.

Som fogmassa rekommenderas Fibo Seal. Denna är godkänd av NBI och i enlighet med ETAG 022.



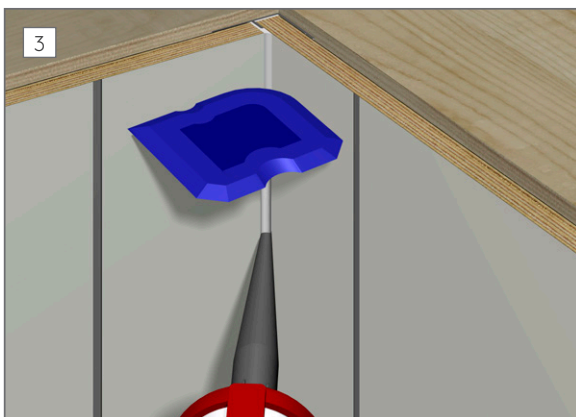
## Starta monteringen ovanför dörren

1. Profilen levereras förborrade med första hålet 5 cm från nederkant därefter c/c 30 cm.
2. Hörnprofilen skruvas på baksidan av skivan med specialskruv som visas på bilden (inkluderad med hörnprofilen).
3. I våtzone 1 skall alla skivkanter fogas med Fibo Seal eller annan ETAG022 godkänd fogmassa.




## Den invändiga hörnprofilen fästs

1. I regel eller bakomvarande skruvfast vägg i de förborrade och försänkta hålen.
2. Tillpassa nästa skiva på bredden, lägg på fogmassa på den sågade ytan och vik in skivan i hörnlisten.



## Skarven mellan skivorna anpassas, fogmassa appliceras

1. Använd gärna maskeringstejp för bästa resultat. Rengör med Fibo Clean, Fibo Fug och Fibo Wipes.



## Färdig!